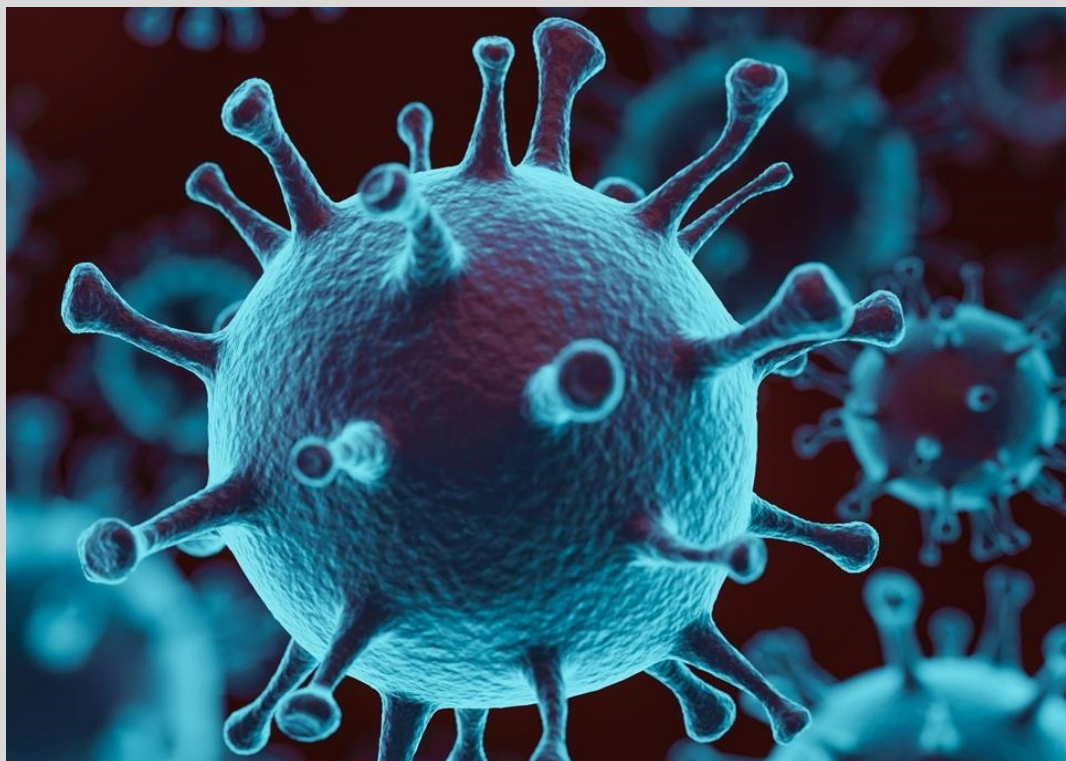




STUDIO DI ODONTOIATRIA DOTT. UMBERTO ESPOSITO  
VIA CRISPI 106, NAPOLI



## EMERGENZA COVID-19

### PROTOCOLLO PREVENTIVO IN USO NELLO STUDIO DI ODONTOIATRIA

FORMULATO *AD INTERIM* IN BASE ALLE NORME E ALLE  
CONOSCENZE TECNICO-SCIENTIFICHE ALLA DATA DEL 5 MAGGIO  
2020

SI RICEVE PER APPUNTAMENTO: 081 18896328  
STUDIO ASSOCIATODIODONTOIATRIA@GMAIL.COM

[WWW.UMBERTOESPOSITO.IT](http://WWW.UMBERTOESPOSITO.IT)



STUDIO DI ODONTOIATRIA DOTT. UMBERTO ESPOSITO  
VIA CRISPI 106, NAPOLI

## EMERGENZA COVID-19

IL DOTTOR ESPOSITO E IL SUO TEAM HANNO ELABORATO QUESTO DOCUMENTO DI SUPPORTO E DI AUSILIO PER AFFRONTARE IN SICUREZZA QUESTA FASE, AI FINI DELL'EROGAZIONE DELLE PRESTAZIONI SANITARIE NELLO STUDIO, NEL PERIODO COVID – 19.

QUESTO SUPPORTO CONTIENE UTILI INDICAZIONI E BUONE PRATICHE PER LA GESTIONE DELLO STUDIO.

TALE DOCUMENTO È STATO ELABORATO IN OTTEMPERANZA AI PRINCIPI DI PRECAUZIONE E DI PREVENZIONE, IN ACCORDO CON LE DISPOSIZIONI VIGENTI, CON LE RECENTI EVIDENZE SCIENTIFICHE E CON LE PROCEDURE INTERNAZIONALI PIÙ ACCREDITATE E SARÀ DI VOLTA IN VOLTA AGGIORNATO, CON IL SUSSEGUIRSI DELLE INDICAZIONI CHE PERVERRANNO DAL MINISTERO DELLA SALUTE E IN RAGIONE DELL'EVOLVERSI DELLA SITUAZIONE EPIDEMIOLOGICA.

QUESTE MISURE SONO PROPOSTE COME AUSILIO ALL'ATTIVITÀ PROFESSIONALE ODONTOIATRICA, E DEVONO ESSERE CONTESTUALIZZATE CON PROPORZIONALITÀ ED ADEGUATEZZA. LA FINALITÀ È QUELLA DI CREARE LE CONDIZIONI PER CONTENERE IL RISCHIO DA CONTAGIO NELLA FASE DI RIPRESA DELL'ATTIVITÀ PROFESSIONALE E DURANTE IL PERIODO DI EMERGENZA.



### DISPOSIZIONI GENERALI – SPAZI DI LAVORO

#### ACCETTAZIONE

- DISPENSER CON SOLUZIONE ALL'INTERNO DELLO STUDIO, IN ENTRATA E LUNGO IL CORRIDOIO PER UN AGEVOLE UTILIZZO DA PARTE DEI PAZIENTI E DEL PERSONALE

**DISTANZIAMENTO SOCIALE  
(1 METRO)**

#### RECEPTION

IL PERSONALE INDOSSA I GUANTI E MASCHERINA CHIRURGICA.  
BARRIERE IN PLEXIGLAS  
DISINFEZIONE RIPETUTA DURANTE IL GIORNO SULLE SUPERFICI DI UTILIZZO COMUNE (BANCONE, MANIGLIE, TAVOLINO, SEDIE) E SUGLI STRUMENTI DI LAVORO (TASTIERA PC, TELEFONI, POS).

**SI UTILIZZANO DISINFETTANTI O A  
BASE DI ALCOL 65% O  
IPOCLORITO 1%**

#### SALA D'ATTESA

SGOMBRA DA GIORNALI, RIVISTE, LIBRI, PIANTE, OGGETTI.

DISPONIBILITÀ DI:

- DISINFETTANTE ALCOLICO PER LE MANI
- GUANTI/CUFFIE/CAMICE MONOUSO/CALZARI/MASCHERINE CHIRURGICHE
- FAZZOLETTI MONOUSO
- CONTENITORE RIFIUTI SPECIALI

**ESPOSIZIONE DI TUTTI GLI AVVISI  
NECESSARI PER UNA CORRETTA  
INFORMAZIONE DEI PAZIENTI.**



STUDIO DI ODONTOIATRIA DOTT. UMBERTO ESPOSITO  
VIA CRISPI 106, NAPOLI

EMERGENZA **CORONAVIRUS**

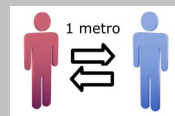
PROTOCOLLO PREVENTIVO IN USO

## DISPOSIZIONI GENERALI – SPAZI DI LAVORO

# ACCETTAZIONE

**PRESENTARSI ALL'APPUNTAMENTO**  
DA SOLI O AL MASSIMO CON UN SO-  
LO ACCOMPAGNATORE (IN CASO DI  
PAZIENTI MINORI/DISABILI)

RISPETTARE SEMPRE LA DISTANZA DI  
SICUREZZA (1 METRO)



**GLI ACCOMPAGNATORI**  
SONO PREGATI DI ATTEN-  
DERE FUORI DALLO  
STUDIO (SE POSSIBILE)

**PRESENTARSI ALL'ORARIO PREFISSA-  
TO**

SENZA LARGHI ANTICIPI, PER EVITARE  
DI OCCUPARE INUTILMENTE LA SALA  
DI ATTESA

**EVITARE ASSEMBRAMENTI IN SALA DI  
ATTESA**

LASCIARE IN SALA DI ATTESA GIACCHE,  
CAPPOTTI, BORSE ,ZAINI,  
TELEFONINI.  
INDOSSARE I DPI



### PAZIENTE ENTRA NELL'AREA CLINICA

#### DISINFEZIONE

IL PAZIENTE SI LAVA LE MANI CON L'APPOSITO GEL DISINFETTANTE A BASE IDROALCOLICA PRESENTE ALL'INIZIO DEL CORRIDOIO CLINICO



#### PROTEZIONE

IL PAZIENTE INDOSSA:

- CUFFIA
- CAMICE MONOUSO
- MASCHERINA
- COPRI SCARPE MONOUSO
- GUANTI IN LATTICE

GLI OGGETTI POTENZIALMENTE CONTAMINATI DEL PAZIENTE COME BORSE, TELEFONI CELLULARI VENGONO RIPOSTI IN APPOSITI CONTENITORI E MESSI IN SICUREZZA DAL PERSONALE

#### TRIAGE INTERNO

VIENE EFFETTUATA UNA PICCOLA INDAGINE SULLA RECENTE STORIA SANITARIA DEL PAZIENTE.

**SI RICHIEDE FIRMA SU MODULO PRESTAMPATO.**



### FASE CLINICA PRE-TRATTAMENTO

DISTANZIAMENTO SOCIALE

APPUNTAMENTI OPPORTUNAMENTE DISTANZIATI (**TEMPO CLINICO MINIMO 1 ORA**) PER EVITARE ASSEMBRAMENTI IN SALA D'ATTESA.

CONTROLLO TEMPERATURA  
CORPOREA

TERMOMETRO AD INFRAROSSI (TERMOSCANNER).

CONTROLLO DELLA FUNZIONE  
RESPIRATORIA E CARDIACA

SATURIMETRO PER IL CONTROLLO DELLA FREQUENZA CARDIACA E DELLA OSSIGENAZIONE DEL SANGUE PERIFERICO (SONO CONSIDERATI NORMALI I VALORI COMPRESI TRA 96 E 99%).

RIDUZIONE DELLA CARICA  
MICROBICA E VIRALE

PRIMA DI INIZIARE LA SEDUTA, IL PAZIENTE SI SCIACQUA LA BOCCA PER 30 SECONDI CON UN COLLUTORIO A BASE DI CLOREXIDINA.



### 5. ALLA FINE DELLA SEDUTA OPERATIVA

- TOGLIERE IL CAMICE MONOUSO
- LAVARE LE MANI
- MASCHERINA CHIRURGICA

### 1. PRIMA DELLA SEDUTA OPERATIVA

COLLUTORIO A BASE DI CLOREXIDINA

### 2. PRIMA DELLA SEDUTA OPERATIVA

PREDISPOSIZIONE DELLO STRUMENTARIO E DEI MATERIALI NECESSARI IN MODO DA RIDURRE GLI SPOSTAMENTI E LIMITARE LE CONTAMINAZIONI

### 3. PRIMA DI ACCEDERE ALLA SALA OPERATIVA

- LAVARE LE MANI
- CUFFIA
- CAMICE MONOUSO
- OCCHIALI PROTETTIVI
- SOVRA SCARPE
- GUANTI

### 4. ALLA FINE DELLA SEDUTA OPERATIVA

COLLUTORIO A BASE DI CLOREXIDINA

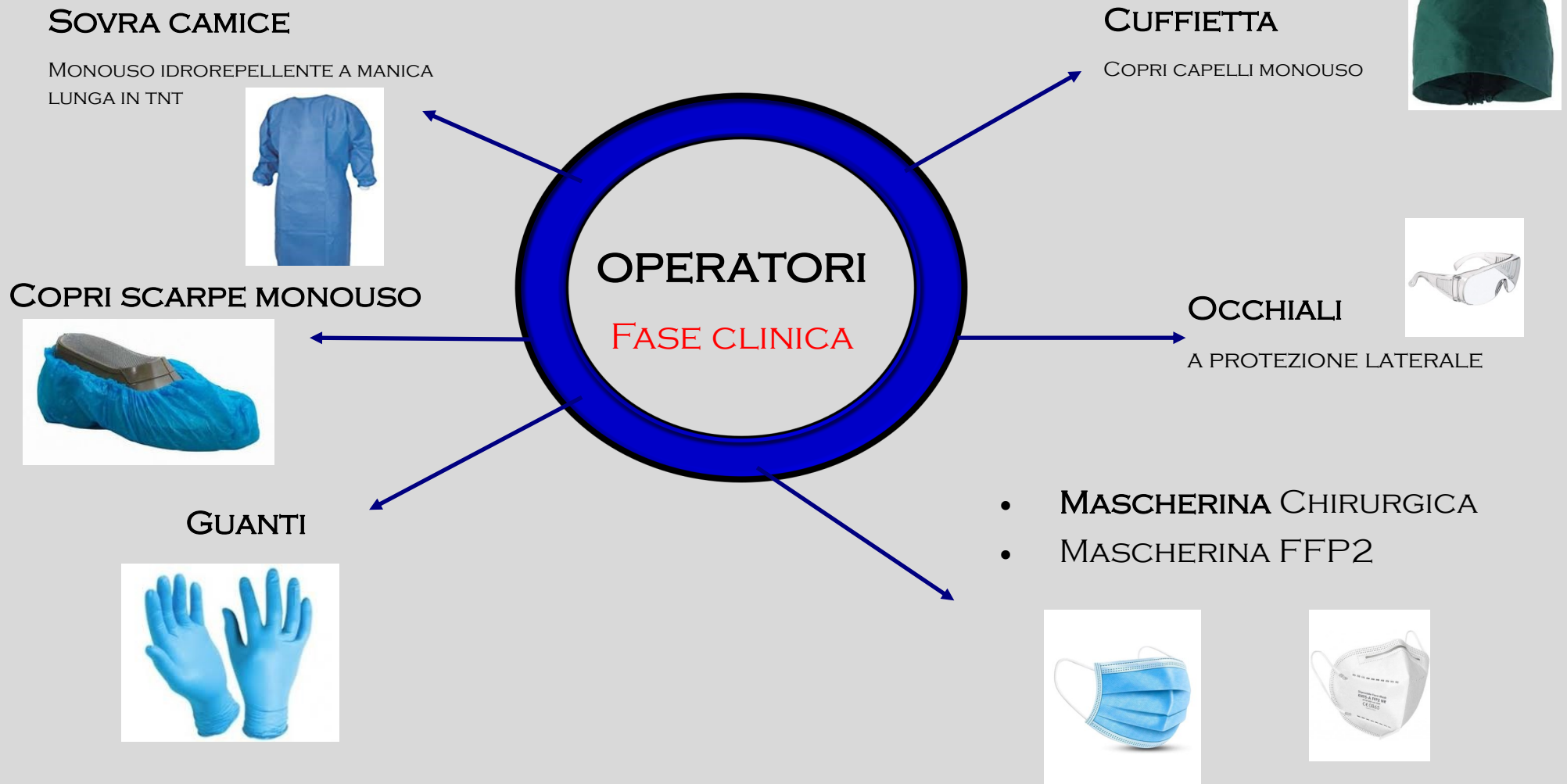




STUDIO DI ODONTOIATRIA DOTT. UMBERTO ESPOSITO  
VIA CRISPI 106, NAPOLI

# EMERGENZA CORONAVIRUS

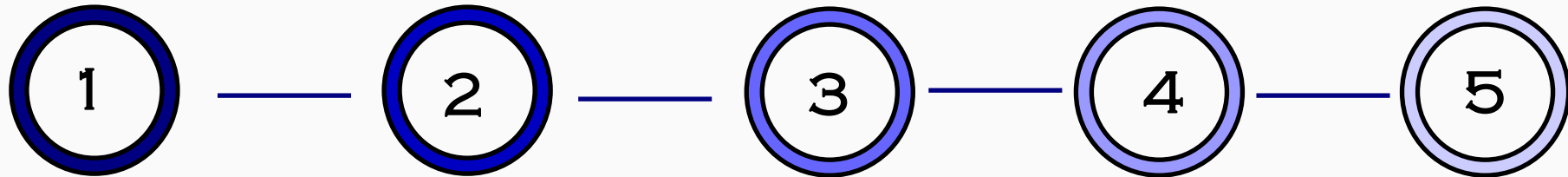
PROTOCOLLO PREVENTIVO IN USO







## FASE POST CLINICA—PAZIENTE TORNA IN SEGRETERIA



### LAVAGGIO DELLE MANI

DISINFEZIONE DELLA MANI CON GEL A BASE ALCOLICA PRESENTE NEL CORRIDOIO CENTRALE

### GUANTI

IL PAZIENTE INDOSSA I GUANTI DI PROTEZIONE PER LA FASE POST-CLINICA

### MASCHERINA CHIRURGICA

IL PAZIENTE INDOSSA LA STESSA MASCHERINA UTILIZZATA PRIMA DELLA FASE CLINICA

### RECEPTION

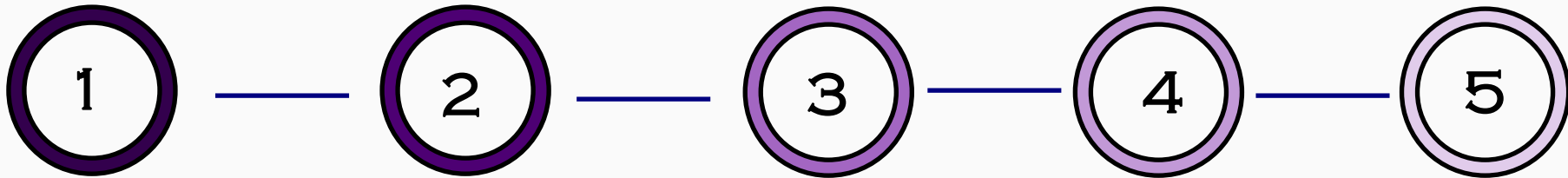
IL PAZIENTE PRENDE CONTATTO CON LA SEGRETERIA ATTRAVERSO LA BARRIERA IN PLEXIGLAS

### PAGAMENTO

IL PAZIENTE PROCEDE AL PAGAMENTO  
SI PRIVILEGIANO PAGAMENTI CON MEZZI ELETTRONICI.  
E' PREVISTA UNA COSTANTE DISINFEZIONE DEL POS



## SANIFICAZIONE E DISINFEZIONE DEGLI AMBIENTI



### AREAZIONE DEI LOCALI

PREVEDERE IL RICAMBIO D'ARIA  
DI CIRCA 15 MINUTI

### FINE GIORNATA

DETERGERE IL PAVIMENTO  
SENZA ASCIUGARLO  
CON IPOCLORITO DI SODIO  
1% E ACQUA.

POSIZIONARE CONDIZIONATORE  
SU FUNZIONE  
DEUMIDIFICATORE.

LASCIARE IL LOCALE

### PULIZIA AMBIENTALE

LE SUPERFICI A MAGGIOR  
CONTATTO, COME PIANI DI  
LAVORO, MANIGLIE DELLE  
PORTE E DELLE FINESTRE,  
INTERRUTTORI DELLA LUCE,  
TASTIERE PC, MOUSE ETC.  
DEVONO ESSERE DISINFETTATI  
PERIODICAMENTE DURANTE  
LA GIORNATA LAVORATIVA.

### SERVIZI IGIENICI

VA EFFETTUATA DOPO  
OGNI UTILIZZO UNA  
DISINFEZIONE DELLE  
SUPERFICI CON ACQUA  
ED IPOCLORITO DI SODIO  
0.5% IN SOLUZIONE,  
AREANDO OPPORTUNAMENTE  
DOPO L'IMPIEGO.

### CONDIZIONATORI

PULIRE, OGNI SETTIMANA  
ED IN BASE ALLE INDICAZIONI  
FORNITE DAL PRODUTTORE  
I FILTRI D'ARIA DEI SISTEMI  
DI RICAMBIO E DEI CONDIZIONATORI.



STUDIO DI ODONTOIATRIA DOTT. UMBERTO ESPOSITO  
VIA CRISPI 106, NAPOLI

EMERGENZA CORONAVIRUS

PROTOCOLLO PREVENTIVO IN USO

# AREE CLINICHE

OPERATORE

L'OPERATORE DEVE LAVARE LE MANI PRIMA E DOPO DI OGNI VISITA E INDOSSARE GLI OPPORTUNI DISPOSITIVI DI PROTEZIONE INDIVIDUALE (DPI) PER LE VIE RESPIRATORIE, GLI OCCHI E LE MUSCOSE (CRITERIO DI PROSSIMITÀ OPERATORE-PAZIENTE)

PAZIENTE

SE IL PAZIENTE PUÒ MANTENERE LA MASCHERINA DURANTE LA VISITA, ALLORA L'OPERATORE INDOSSERÀ UNA MASCHERINA CON CAPACITÀ FILTRANTE FFP2 O EQUIVALENTE;

SE IL PAZIENTE NON PUÒ MANTENERE LA MASCHERINA, L'OPERATORE INDOSSERÀ GLI ADEGUATI DPI (VISIERE/SCHERMI, OCCHIALI PROTETTIVI E MASCHERINE CON CAPACITÀ FILTRANTE FFP2 O SUPERIORE)

SPAZI

TUTTE LE ATTIVITÀ CHE VENGONO SVOLTE PER IL SINGOLO PAZIENTE DOVRANNO ESSERE PRECEDUTE DA UNA OPPORTUNA PREPARAZIONE DELLO STRUMENTARIO, MATERIALE ETC, SUI PIANI DI LAVORO ADEGUATAMENTE DISINFETTATI.

SOSTITUIRE, OVE POSSIBILE, STRUMENTI CHE GENERANO AEROSOL CON STRUMENTI CHE NON GENERANO AEROSOL NELL'AMBIENTE CIRCOSTANTE.

COPRIRE CON MATERIALE MONOUSO, OVE POSSIBILE, LE SUPERFICI CHE POSSONO VENIRE A CONTATTO COL PAZIENTE.

**PER RIDURRE IL CONSUMO IMPROPRIO ED ECCESSIVO DI DPI E' OPPORTUNO CHE GLI OPERATORI EVITINO DI USCIRE DALLE AREE CLINICHE DURANTE LA VISITA/TRATTAMENTO AL PAZIENTE.**



STUDIO DI ODONTOIATRIA DOTT. UMBERTO ESPOSITO  
VIA CRISPI 106, NAPOLI

EMERGENZA CORONAVIRUS

PROTOCOLLO PREVENTIVO IN USO

# AVVERTENZE GENERALI

## OPERATORI SANITARI

PORTARE SEMPRE LA MASCHERINA SE VI E' PIU' DI UNA PERSONA NELLO STESSO LOCALE E NON SI PUO' RISPETTARE LA DISTANZA INTERPERSONALE DI ALMENO 1 METRO.

LE DIVISE DA LAVORO NON DEVONO ESSERE PORTATE A CASA MA LAVATE ALL'INTERNO DEL PRESIDIO SANITARIO O CONSEGNATE A DITTA SPECIALIZZATA (SERVIZIO LAVANDERIA)

## SEGRETERIA

RISPETTARE LA DISTANZA DI 1 METRO

AFFIGGERE DEPLIANTS INFORMATIVI

METTERE A DISPOSIZIONE MEZZI DETERGENTI PER LE MANI

IL PERSONALE DI SEGRETERIA DOVRÀ INDOSSARE APPOSITE MASCHERINE CHIRURGICHE E PROVVEDERE ALLA DISINFEZIONE DELLE AMNI CON APPOSITI PRODOTTI— POTRÀ UTILIZZARE GUANTI MONOUSO.

POSIZIONARE SCHERMI PROTETTIVI SUL BANCONE DELLA SEGRETERIA.

## AREE MISTE

PER L'ACCESSO DI FORNITORI ESTERNI O MANUTENTORI INDIVIDUARE OPPORTUNE TEMPISTICHE AL FINE DI EVITARE OCCASIONI DI CONTATTO CON I PAZIENTI.

LA CONSEGNA DI MATERIALE E DISPOSITIVI DEVE AVVENIRE, OVE POSSIBILE, AD ORARI CONCORDATI, PREVIO APPUNTAMENTO, E IN PROSSIMITÀ DELL'INGRESSO.

GLI INVOLUCRI ESTERNI DEI MATERIALI CONSEGNATI (DISPOSITIVI MEDICI) DEVONO ESSERE OPPORTUNAMENTE DISINFETTATI CON SOLUZIONE IDROALCOLICA E PANO MONOUSO.